

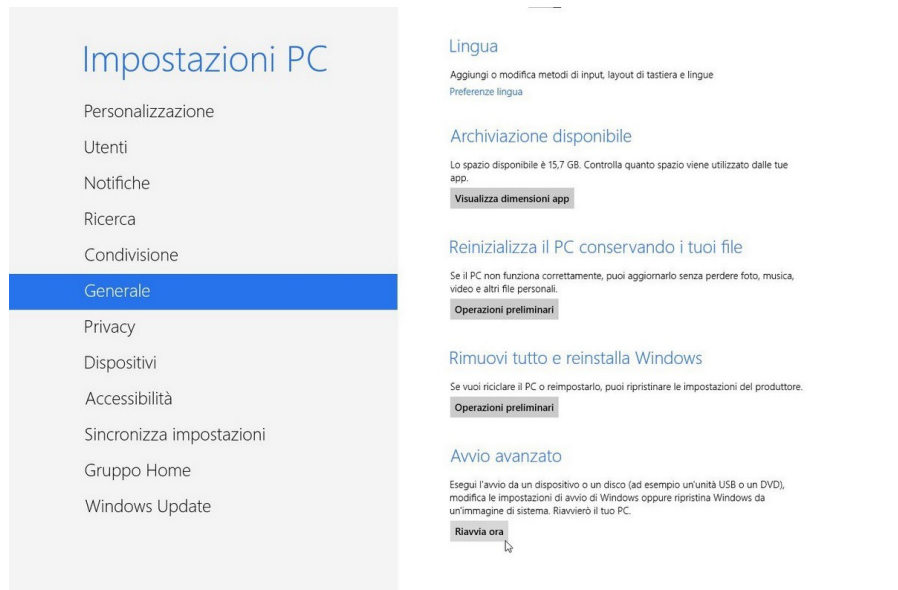


Twintec di Valentina Calcagno
Progettazioni Hardware e Software
Via Monti Arsi, 13 95030 Gravina di Catania
Tel./Fax 0957253415 P.I.V.A. 05343620877
Sito: www.twintec.it Shop.twintec.it
e-mail: info@twintec.it
pec: twinteccalcagno@pec.it

Procedura per installare il driver USB per Colibri su Windows 8

Occorre disabilitare l'imposizione firma driver.

1. Dalla Charm Bar : **Impostazioni->Modifica impostazioni PC**
Impostazioni PC->Generale
Avvio Avanzato->Riavvia Ora



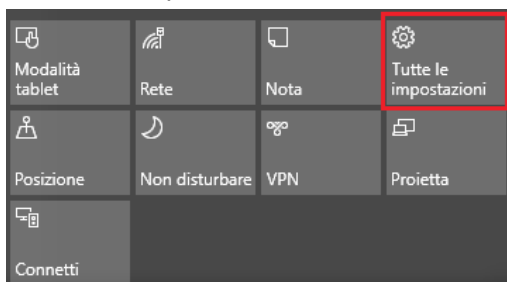
NOTA: per Windows 8.1 troverete le voci “Aggiorna e Ripristina” e “Riavvio”
>Riavvia ora.

2. Il PC si riavvia e presenta una schermata con 3 pulsanti:
Scegliere il pulsante **“Risoluzione dei problemi”**
successivamente scegliere **“Opzioni Avanzate”**
poi scegliere **“Impostazioni di Avvio”** e infine **“Riavvia”**
3. Il PC si riavvia nuovamente e presenta una schermata con diverse scelte
Premere **F7** per scegliere **Disabilita imposizione Firma Driver**
Il PC si riavvia senza imposizione firma driver e bisogna installare i driver
Pannello di controllo->Sistema e sicurezza->Gestione dispositivi con il controller collegato
fare clic sul Twintec Colibri controller con il punto di domanda giallo.
4. Manualmente:
Aggiorna driver.
Installa da percorso specificato. I driver si trovano nella cartella
C:\Programmi(x86)\Colibri\Driver
Installare i driver.

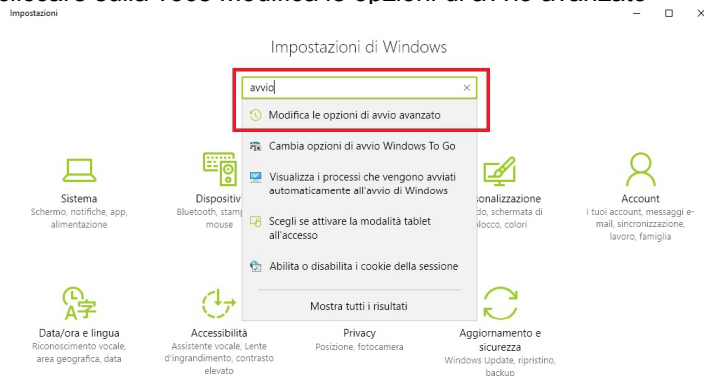
Impostazione Importante: In Opzioni risparmio energia->Modifica le combinazioni per il risparmio energia scegliere “Cambia impostazioni avanzate risparmio energia” e impostare Impostazioni USB-> Impostazione sospensione selettiva USB su **Disabilitata**.

Procedura per installare il driver USB per Colibri su Windows 10:

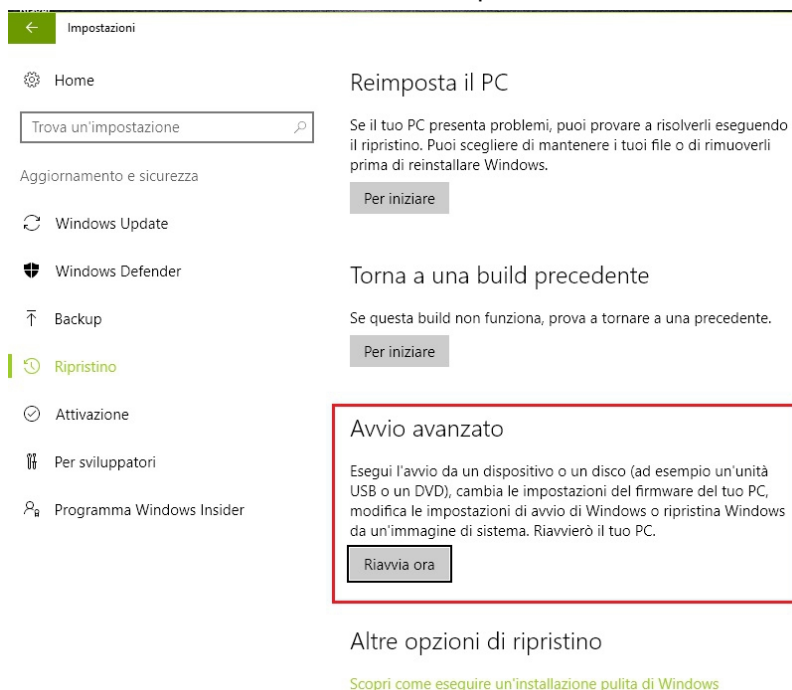
1. Cliccate su Impostazioni



2. Digitare avvio e cliccare sulla voce Modifica le opzioni di avvio avanzato



3. Cliccate su Riavvia ora: Il PC si riavvia nuovamente e presenta una schermata con diverse scelte



Premere **F7** per scegliere **Disabilita imposizione Firma Driver**

Il PC si riavvia senza imposizione firma driver e bisogna installare i driver

Pannello di controllo->Sistema e sicurezza->Gestione dispositivi con il controller collegato fare clic sul Twintec Colibri controller con il punto di domanda giallo.